

Cub Cadet®

ENDURO SERIES®

FORCE SERIES

PRO SERIES



GAMA DE PRODUCTOS 2025

Cub Cadet®

XR5 CORTA EN UNA CLASE PROPIA



- 1. CUBIERTA FLOTANTE**
Diseñado incluso para céspedes irregulares, proporciona un bonito acabado.



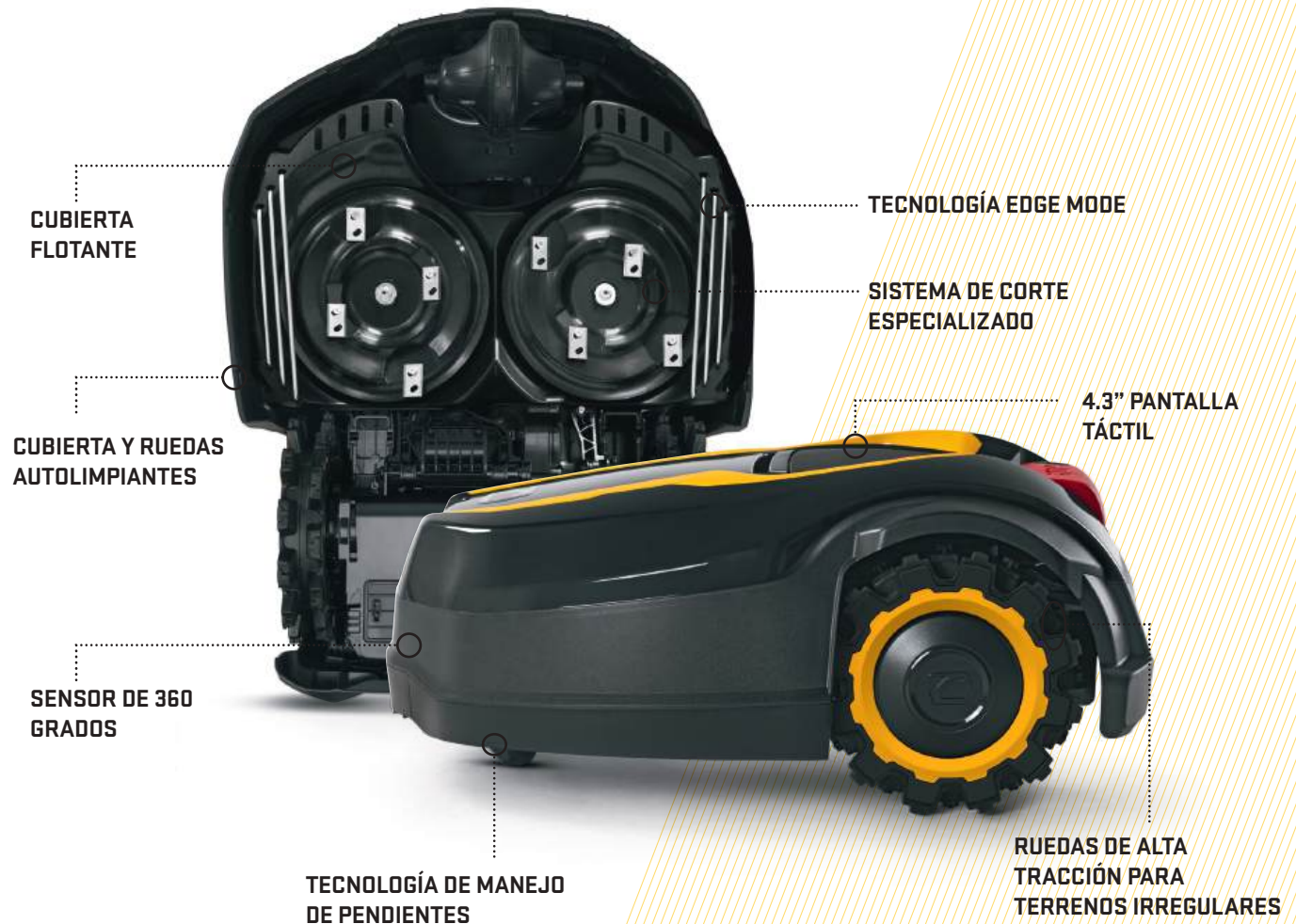
- 2. MANEJO DE PENDIENTES**
El rendimiento de manejo en pendientes del 45% facilita el trabajo de las configuraciones de césped más difíciles.



- 3. 100 MM DE ALTURA DE CORTE**
La hierba alta y espesa no es un problema con una altura de corte máxima de 100 mm.



- 4. RUEDAS DE TRACCIÓN**
Las ruedas patentadas ofrecen una gran tracción y una conducción suave.



Desde la plataforma flotante y el manejo de pendientes, hasta el modo de corte más allá del borde de la rueda, la gama Cub Cadet XR5 está repleta de características que proporcionan a su césped un bonito acabado.

Los modelos de doble plataforma están diseñados para superficies de hasta 3.000/4.000 m², mientras que sus hermanos pequeños son para 1.000/2.000 m². Todos los modelos XR5s tienen protección contra robo y vandalismo incluida.



XR5 1000

Ancho de corte:	21 cm
Altura de corte:	15-100 mm
Área de corte (rec.):	Hasta 1.000 m ² *
Tiempo corte (por carga):	40-50 min
Motor:	DC sin escobillas
Consumo de energía:	4,0 kWh/mes
Modelo no.:	22AKFEFA603



XR5 2000

Ancho de corte:	21 cm
Altura de corte:	15-100 mm
Área de corte (rec.):	Hasta 2.000 m ² *
Tiempo corte (por carga):	80-90 min
Motor:	DC sin escobillas
Consumo de energía:	7,3 kWh/mes
Modelo no.:	22AKHEFA603



XR5

ENDURO SERIES®



XR5 3000

Ancho de corte:	42 cm
Altura de corte:	15-100 mm
Área de corte (rec.):	Hasta 3.000 m ² *
Tiempo corte (por carga):	80-90 min
Motor:	DC sin escobillas
Consumo de energía:	8,7 kWh/mes
Modelo no.:	22AKJEFA603



XR5 4000

Ancho de corte:	42 cm
Altura de corte:	15-100 mm
Área de corte (rec.):	Hasta 4.000 m ² *
Tiempo corte (por carga):	110-120 min
Motor:	DC sin escobillas
Consumo de energía:	11,5 kWh/mes
Modelo no.:	22AKLEFA603



Cub Cadet®

LM1

FORCE SERIES

SERIE LM – CORTE PRECISO Y EMBOLSADO CÓMODO

La Serie LM de Cub Cadet le da la opción de ensacar o descargar los recortes. También está disponible como accesorio un kit de mulching, que le da la opción de triturar su césped. Muchas características de confort ayudan a realizar el trabajo de manera eficiente y minimizar la fatiga.



LC3 DP56

Ancho de corte:	56 cm
Altura de corte:	60–110 mm
Línea:	Ø 3,9 mm
Motor:	Cub Cadet 55 OHV
Ruedas:	Ø 360 mm
Conducción:	Empuje
Peso neto:	31 kg
Modelo no.:	25C-262E603



LM1 AR46

Ancho de corte:	46 cm
Área de corte (rec.):	700 m²/h
Volumen de recogida:	60 l
Motor:	Cub Cadet 35 OHV, Arranque por tracción
Cilindrada del motor:	79 cm³
Conducción:	Tracción trasera
Ajuste de altura de corte:	6 posiciones/central
Modelo no.:	12C-TQMG603



LM1 CR53

Ancho de corte:	53 cm
Área de corte (rec.):	950 m²/h
Volumen de recogida:	70 l
Motor:	Cub Cadet 45 OHV, Arranque por tracción
Cilindrada del motor:	140 cm³
Conducción:	Tracción trasera
Ajuste de altura de corte:	6 posiciones/central
Modelo no.:	12D-PQSC603

Cub Cadet®

LM3 FORCE SERIES

LM2 FORCE SERIES

CORTA A TU RITMO

Cub Cadet MySpeed™ ajusta automáticamente el ritmo de trabajo a su velocidad de marcha. Simplemente agarre la empuñadura con ambas manos, empuje hacia delante y comience a caminar. Cuanto más rápido camine, más rápido avanzará el cortacésped. Cuando deja de caminar, el mango se retrae, el cortacésped se ralentiza y se detiene. MySpeed™ está disponible en todos los cortacéspedes manuales Cub Cadet LM2 y LM3.



LM3 CRC46S

Ancho de corte:	46 cm
Área de corte (rec.):	700 m²/h
Volumen de recogida:	60 l
Motor:	Cub Cadet 35 OHV, Arranque por tracción
Cilindrada del motor:	79 cm³
Conducción:	Tracción trasera
Ajuste de altura de corte:	6 posiciones/central
Modelo no.:	12C-TQMG603



LM2 DR46s



LM2 DR46es



LM3 CR53s



LM3 DR53es

Ancho de corte:	46 cm	46 cm	53 cm	53 cm
Área de corte (rec.):	750 m²/h	750 m²/h	950 m²/h	950 m²/h
Volumen de recogida:	60 l	60 l	70 l	70 l
Motor:	Cub Cadet 55 OHV, Arranque por tracción/AutoChoke	Cub Cadet 55 OHV, Eléctrico	B&S 750 EX DOV Series, Arranque por tracción	Cub Cadet 55 OHV ES, Eléctrico
Cilindrada del motor:	159 cm³	159 cm³	161 cm³	159 cm³
Conducción:	Tracción trasera	Tracción trasera	Tracción trasera	Tracción trasera
Ajuste de la altura de corte:	-	6 posiciones/central	6 posiciones/central	6 posiciones/central
Modelo no.:	12EBTQKC603	12ECTQS7603	12ABPV9B603	12ECPVS7603

Cub Cadet®



LR

FORCE SERIES

COMPACTO Y VERSÁTIL COMO NUNCA

Diseño moderno, versatilidad y comodidad de corte: son sólo tres de las muchas razones para apostar por el Cub Cadet MINI-RIDER. Los modelos compactos y maniobrables Cub Cadet MINI-RIDER con arranque eléctrico están equipados con motores Cub Cadet potentes y de bajo mantenimiento. Si desea recoger, descargar o triturar sus recortes de hierba, este es su cortacésped ideal. Gracias a su diseño que ahorra espacio, estos modelos Cub Cadet MINI-RIDER son compactos y ayudan a ahorrar espacio en el garaje.

RECOGEDOR DE HIERBA DE 200 LITROS
(LR2 NR76)

DEPÓSITO DE COMBUSTIBLE DE 4,9 LITROS

NEUMÁTICOS GRANDES

AJUSTE DE LA ALTURA DE CORTE Y EMBRAGUE DE LA TOMA DE FUERZA



LUCES LED

TRANSMISIÓN HIDROSTÁTICA

PARACHOQUES DELANTERO

PLATAFORMA DE CORTE DE 76 CM



LR1 MR76

Ancho de corte:	76 cm
Área de corte (rec.):	3000 m²/h
Bolsa de hierba:	Opcional 115 l
Motor:	Cub Cadet OHV
Cilindrada motor:	382 cm³
Conducción:	Transmático
Ajuste altura de corte:	5 posiciones
Modelo no.:	13B726HD603



LR2 NR76

Ancho de corte:	76 cm
Área de corte (rec.):	2500 m²/h
Bolsa de hierba:	200 l
Motor:	Cub Cadet OHV
Cilindrada motor:	439 cm³
Conducción:	Hidrostático
Ajuste altura de corte:	5 posiciones
Modelo no.:	13AB21HD603

Cub Cadet®

CORTAR CON POTENCIA RESPETANDO EL MEDIO AMBIENTE



LR2 ES76

Ancho de corte:	76 cm
Área de corte (rec.):	3.000 m ² /h
Recogedor:	Opcional (19A30014OEM)
Motor:	Cub Cadet 56 V / 30 Ah / 1.500 Wh**
Conducción:	Conducción eléctrica
Ajuste altura de corte:	5 posiciones
Modelo no.:	33BA27JD603

CÓMODO ASIENTO CUT & SEW
CON AJUSTE DEL ASIENTO SIN
HERRAMIENTAS

RECOGEDOR DE HIERBA
OPCIONAL 115 L

ZERO EMISIONES
DURANTE EL TRABAJO

FAROS LED BRILLANTES
Alta visibilidad incluso cuando se
trabaja al amanecer o al anochecer

VELOCIDADES
VARIABLES CON
PEDAL DE CONTROL

PARACHOQUES
DELANTERO

FUNCIÓN DE RETORNO

Con un nivel de batería del 10%, la
la plataforma de corte se apaga
automáticamente ayudando ahorrar
energía para volver a la estación de
carga.

POTENCIA 56V LI-ION**

CORTE MARCHA ATRÁS

La tecnología le permite seguir
cortando mientras va conduciendo
hacia atrás (debe activarse
manualmente).

FORCE SERIES

ELECTRIC
LITHIUM ION

*Por carga (corresponde a 1 acres/resp. aprox. 4.000 m² de césped) en las siguientes condiciones: carga de corte mínima, utilizando el modo de corte de descarga y la posición de corte más alta a máxima velocidad con baterías Cub Cadet 56V MAX** 30Ah.

**El voltaje inicial máximo de la batería (medido sin carga de trabajo) es de 56 voltios. El voltaje nominal es de 50,4 voltios.

Cub Cadet®

LT FORCE SERIES



EXPERIENCIA AGRADABLE

Los tractores de césped Cub Cadet de la Serie LT son extraordinariamente versátiles. Sobresalen cuando se trata de cubrir grandes áreas rápidamente gracias al recogedor de hierba de gran tamaño y aún más con la descarga lateral, eliminando la necesidad de parar y vaciar el recogedor. Gracias al cómodo ajuste de la altura de corte, la Serie LT ayuda a conseguir resultados de corte óptimos, incluso en terrenos difíciles.



DESCARGA CENTRAL TRASERA

Todos nuestros tractores de descarga trasera están diseñados para enviar los recortes de hierba al recogedor con una eficiencia óptima. Todos los modelos de descarga trasera de la serie LT incorporan un recogedor de hierba fabricado en tejido resistente para mayor flexibilidad y disponen de un paso de aire para favorecer el flujo de aire y la recogida.



LT1 NR92

Ancho de corte:	92 cm
Área de corte (rec.):	3.500 m ² /h
Recogedor:	240 l
Motor:	Cub Cadet OHV
Cilindrada del motor:	439 cm ³
Conducción:	Transmática
Ajuste altura de corte:	5 posiciones
Modelo no.:	13AB77BE603



LT1 NS92

Ancho de corte:	92 cm
Área de corte (rec.):	4.000 m ² /h
Recogedor:	Opcional (OEM-190-180A)
Motor:	Cub Cadet OHV
Cilindrada del motor:	439 cm ³
Conducción:	Transmática
Ajuste altura de corte:	5 posiciones
Modelo no.:	13AB77BY603



LT2 NR92

Ancho de corte:	92 cm
Área de corte (rec.):	3.500 m ² /h
Recogedor:	240 l
Motor:	Cub Cadet OHV
Cilindrada del motor:	439 cm ³
Conducción:	Hidrostática
Ajuste altura de corte:	5 posiciones
Modelo no.:	13AB71BE603



LT2 NS92

Ancho de corte:	92 cm
Área de corte (rec.):	4.000 m ² /h
Recogedor:	Opcional (OEM-190-180A)
Motor:	Cub Cadet OHV
Cilindrada del motor:	439 cm ³
Conducción:	Automática
Ajuste altura de corte:	5 posiciones
Modelo no.:	13AB78BY603

Cub Cadet®

XT1 ENDURO SERIES®

XT2 ENDURO SERIES®

XT3 ENDURO SERIES®

ENDURO SERIES®

POTENCIA Y EFICACIA COMBINADA

La serie XT de Cub Cadet marca la pauta en cuanto a potencia, rendimiento y calidad robusta. Los tractores de césped XT1 están perfectamente equipados para cortar, recoger y transportar los recortes, y además pueden ampliarse con una gama especial de accesorios.

XT1 OS107

Ancho de corte:	107 cm
Área de corte (rec.):	8.000 m²/h
Recogedor:	Opcional (19A30030100)
Motor:	Cub Cadet
Cilindrada del motor:	547 cm³
Conducción:	Hidrostático
Ajuste altura de corte:	12 posiciones
Modelo no.:	13A8A1TS603



POWERED BY
Cub Cadet



POTENCIA LI-ION

La moderna tecnología de las baterías contribuye a proporcionar una larga vida útil, así como ciclos de carga rápidos: una vez conectada a una toma de corriente, la batería se recarga completamente en 4 horas.

POWERED BY
Cub Cadet

Powered by
Kawasaki

Powered by
Kawasaki



XT1 OR95

Ancho de corte:	95 cm
Área de corte (rec.):	5.500 m²/h
Recogedor:	320 l
Motor:	Cub Cadet
Cilindrada del motor:	547 cm³
Conducción:	Hidrostática
Ajuste altura de corte:	12 posiciones
Modelo no.:	13A8A1TB603



XT2 QR106

Ancho de corte:	106 cm
Área de corte (rec.):	8.000 m²/h
Recogedor:	320 l
Motor:	Kawasaki, V-TWIN cilindro dual
Cilindrada del motor:	726 cm³
Conducción:	Hidrostática
Ajuste altura de corte:	12 posiciones
Modelo no.:	13AFA1TR603



XT3 QR106

Ancho de corte:	106 cm
Área de corte (rec.):	8.000 m²/h
Recogedor:	360 l, con sistema antipolvo
Motor:	Kawasaki, V-TWIN cilindro dual
Cilindrada del motor:	726 cm³
Conducción:	Hidrostático, con bloqueo del diferencial
Ajuste altura de corte:	12 posiciones
Modelo no.:	13AFASTR603



Li-Ion
ELECTRIC

XT2 ES107

Ancho de corte:	107 cm
Área de corte (rec.):	8.000 m²/h
Recogedor:	Opcional (19A30030100)
Motor:	Cub Cadet 56 V / 60 Ah / 3.000 Wh**
Conducción:	Conducción eléctrica
Ajuste altura de corte:	12 posiciones
Modelo no.:	33ABA7ES603

Cub Cadet®

TÚ ELIGES

Elija entre uno de nuestros modelos tradicionales con barra de seguridad para una curva de giro cero y un gran control, especialmente en terrenos irregulares.



XZ5
ENDURO SERIES®



XZ6
ENDURO SERIES®



XZ7
ENDURO SERIES®



XZ8
ENDURO SERIES®



IMPULSAR
ADELANTE



GIRAR A LA
DERECHA



GIRAR A LA
IZQUIERDA



CONducir
MARChA ATRÁS



ACTIVAR GIRO
ZERO

Cub Cadet®

XZ5

ENDURO SERIES®



Li-Ion
ELECTRIC

HASTA
1.5 HORAS DE
AUTONOMÍA POR
CARGA*



XZ5 EL107

Ancho de corte:	107 cm
Área de corte (rec.):	10.000 m²/h
Recogedor:	Opcional (19A70054100)
Motor:	Cub Cadet 56 V / 60 Ah / 3.000 Wh**
Conducción:	Conducción eléctrica
Ajuste altura de corte:	15 posiciones
Modelo no.:	34BBA2CS603

*Por carga (corresponde a 3,5 acres/resp. aprox. 14.000 m² de césped) en las siguientes condiciones: carga de corte mínima, utilizando el modo de corte de descarga y la posición de corte más alta a máxima velocidad con baterías Cub Cadet 56V MAX** 60Ah.

**El voltaje inicial máximo de la batería (medido sin carga de trabajo) es de 56 voltios. El voltaje nominal es de 50,4 voltios.



ELECTRIC
LITHIUM ION

Cub Cadet®

XZ5

ENDURO SERIES®

XZ6

ENDURO SERIES®



XZ5 L107 - ULTIMA

Ancho de corte:	107 cm
Área de corte (rec.):	10.000 m²/h
Recogedor:	Opcional (19A70054100)
Motor:	Cub Cadet, V-TWIN cilindro dual
Cilindrada del motor:	679 cm³
Conducción:	Hidrostático dual
Ajuste de altura de corte:	15 posiciones
Modelo no.:	17BAEACS603



XZ5 L127 - ULTIMA

Ancho de corte:	127 cm
Área de corte (rec.):	11.500 m²/h
Recogedor:	Opcional (19A70055100)
Motor:	Kawasaki OHV, V-TWIN cilindro dual
Cilindrada del motor:	726 cm³
Conducción:	Hidrostático dual
Ajuste de altura de corte:	15 posiciones
Modelo no.:	17AIEACL603



XZ5 L137 - ULTIMA

Ancho de corte:	137 cm
Área de corte (rec.):	12.500 m²/h
Recogedor:	Opcional (19A70055100)
Motor:	Kawasaki OHV, V-TWIN cilindro dual
Cilindrada del motor:	726 cm³
Conducción:	Hidrostático dual
Ajuste de altura de corte:	15 posiciones
Modelo no.:	17AIEAC3603



XZ6 S107

Ancho de corte:	107 cm
Área de corte (rec.):	10.000 m²/h
Recogedor:	Opcional (19A70054100 + 490-950-C062)
Motor:	Cub Cadet, V-TWIN cilindro dual
Cilindrada del motor:	679 cm³
Conducción:	Hidrostático dual
Ajuste de altura de corte:	15 posiciones
Modelo no.:	17AAGBYE603



XZ6 S117

Ancho de corte:	117 cm
Área de corte (rec.):	10.500 m²/h
Recogedor:	Opcional (19A70054100 + 490-950-C062)
Motor:	Kawasaki, V-TWIN cilindro dual
Cilindrada del motor:	726 cm³
Conducción:	Hidrostático dual
Ajuste de altura de corte:	15 posiciones
Modelo no.:	17AIGBYN603



XZ6 S127

Ancho de corte:	127 cm
Área de corte (rec.):	11.500 m²/h
Recogedor:	Opcional (19A70054100 + 490-950-C062)
Motor:	Kawasaki, V-TWIN cilindro dual
Cilindrada del motor:	726 cm³
Conducción:	Hidrostático dual
Ajuste de altura de corte:	15 posiciones
Modelo no.:	17AIGGY2603

Cub Cadet®

ENDURO SERIES®

DURABILIDAD

Confiamos en la alta durabilidad y robustez de nuestros nuevos modelos XZ8 y ofrecemos una garantía de 3 años o hasta 500 horas de trabajo* para uso comercial o privado. *Lo que ocurra primero



3-in-1
OPTION

Powered by
Kawasaki

XZ7 L122 - ULTIMA

Ancho de corte:	122 cm
Área de corte (rec.):	11.000 m²/h
Recogedor:	Opcional (49A70001100)
Motor:	Kawasaki, V-TWIN cilindro dual
Cilindrada del motor:	726 cm³
Conducción:	Hidrostático dual
Ajuste de altura de corte:	16 posiciones
Modelo no.:	47AIAAA6603

3-in-1
OPTION
POWERED BY KOHLER.



3-in-1
OPTION

Powered by
Kawasaki



3-in-1
OPTION

POWERED BY KOHLER.



XZ7 L152i - ULTIMA

Ancho de corte:	152 cm
Área de corte (rec.):	15.000 m²/h
Recogedor:	Opcional (49A70002100)
Motor:	KOHLER EFI, V-TWIN cilindro dual
Cilindrada del motor:	747 cm³
Conducción:	Hidrostático dual
Ajuste altura de corte:	16 posiciones
Modelo no.:	47ATAHA8603

XZ8 S122 - ULTIMA

Ancho de corte:	122 cm
Área de corte (rec.):	11.000 m²/h
Recogedor:	Opcional (49A70001100 + 490-950-C062)
Motor:	Kawasaki, V-TWIN cilindro dual
Cilindrada del motor:	726 cm³
Conducción:	Hidrostático dual (Hydregear ZT3100)
Ajuste altura de corte:	16 posiciones
Modelo no.:	47AICAB6603

XZ8 S137i - ULTIMA

Ancho de corte:	137 cm
Área de corte (rec.):	13.000 m²/h
Recogedor:	Opcional (49A70002100 + 490-950-C062)
Motor:	KOHLER EFI, V-TWIN cilindro dual
Cilindrada del motor:	747 cm³
Conducción:	Hidrostático dual (Hydregear ZT3200)
Ajuste altura de corte:	16 posiciones
Modelo no.:	47ATCAB7603



XZ8


ENDURO SERIES®

XZ7

ENDURO SERIES®



MOTOR KAWASAKI 31 CV
Un accionamiento superfuerte y eficaz para satisfacer requisitos óptimos (Z7 183).



DESTACADA CUBIERTA DE CORTE
Con su enorme anchura de corte de 183 cm (Z7 183).

Z5 152

FUERZA EN CADA DETALLE



Ancho de corte:	152 cm
Área de corte (rec.):	15.000 m²/h
Tipo de descarga:	Descarga lateral
Motor:	Kawasaki OHV, V-TWIN cilindro dual
Cilindrada del motor:	852 cm³
Conducción:	Hidrostático dual
Transmisión:	Parker HTG 12 cc
Max. velocidad:	16 km/h (adelante)/8 km/h (atrás)
Ajuste de altura de corte:	17 posiciones

Modelo no.: 53BIHJUV603

Z7 183

LA FUENTE DE ALIMENTACIÓN PARA LOS REQUISITOS MÁS EXIGENTES



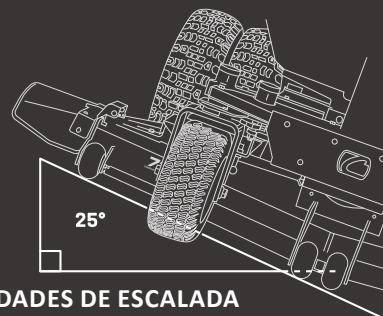
Disponible hasta fin de existencias.

Ancho de corte:	183 cm
Área de corte (rec.):	18.000 m²/h
Tipo de descarga:	Descarga lateral
Motor:	Kawasaki OHV, V-TWIN cilindro dual
Cilindrada del motor:	999 cm³
Conducción:	Hidrostático dual
Transmisión:	Parker HTG 14 cc
Max. velocidad:	19,5 km/h (adelante)/10 km/h (atrás)
Ajuste de altura de corte:	17 posiciones

Modelo no.: 53BIHKUY603

Z9 183id HECHO PARA PENDIENTES

Powered by
Kawasaki



EXCELENTE RENDIMIENTO DE CORTE

Gracias al equipamiento técnico, las líneas de corte rectas y los radio de giro cero, el corte en pendientes pronunciadas resultan fáciles.

TRABAJA CON EFICACIA Y CONDUCE CON COMODIDAD

Con las características de confort, puede disfrutar de un viaje relajado durante todo el día. Con el asiento neumático puede ajustar la firmeza del asiento según sus preferencias personales.

PLATAFORMA DE CORTE AJUSTABLE ELECTRÓNICAMENTE

Ajuste la plataforma de corte a las necesidades específicas con sólo pulsar un botón.

HABILIDADES DE ESCALADA

Los neumáticos dobles extremadamente anchos y la dirección a las cuatro ruedas contribuyen a la estabilidad y precisión incluso en pendientes pronunciadas con inclinaciones de hasta 25°.

POTENCIA Y ECONOMÍA COMBINADA

Gracias a la inyección electrónica directa, el robusto motor Kawasaki combina el máximo rendimiento con un bajo consumo de combustible.

UN SOCIO FIABLE DURANTE AÑOS

Cub Cadet le ofrece una garantía de 1.000 horas de trabajo o 3 años* en la nueva Z9 183id.

*Lo que ocurra primero

Ancho de corte:	183 cm
Área de corte (rec.):	18.000 m²/h
Tipo de descarga:	Descarga lateral
Motor:	Kawasaki FX1000V EFI, V-TWIN cilindro dual
Cilindrada del motor:	999 cm³
Conducción:	Hidrostático dual
Transmisión:	Parker HTG 16 cc
Max. velocidad:	19,5 km/h (adelante)/10 km/h (atrás)
Ajuste de altura de corte:	17 posiciones

Modelo no.: 53ALHMUY603



ROBOTS CORTACÉSPED

REFERENCIA	MODELO	SIN IVA	IVA INCLUIDO
22AKFEFA603	XR5 1000	1.644,63 €	1.990,00 €
22AKHEFA603	XR5 2000	2.140,50 €	2.590,00 €
22AKJEFA603	CUB CADET XR5 3000	2.719,01 €	3.290,00 €
22AKLEFA603	CUB CADET XR5 4000	2.966,94 €	3.590,00 €

CORTACÉSPED

REFERENCIA	MODELO	SIN IVA	IVA INCLUIDO
12C-TQMG603	LM1 AR46 # 46CM CUB	541,32 €	655,00 €
12D-PQSC603	LM1 CR53 # 53CM CUB	615,70 €	745,00 €
12EBTQKC603	LM2 DR46S # 46CM CUB	739,67 €	895,00 €
12ECTQS7603	LM2 DR46ES # 46CM CUB	888,43 €	1.075,00 €
12DBTVSC603	LM3 CRC46S	797,52 €	965,00 €
12ABPV9B603	LM3 CR53S #53CM B&S	954,55 €	1.155,00 €
12ECPVS7603	LM3 DR53ES #53CM CUB	1.053,72 €	1.275,00 €

DESBROZADORA NYLON

REFERENCIA	MODELO	SIN IVA	IVA INCLUIDO
25C-262E603	LC3 DP56 159 CC	657,02 €	795,00 €

TRACTORES RECOGIDA

REFERENCIA	MODELO	SIN IVA	IVA INCLUIDO
13AB77BE603	LT1 NR92 # 92CM CUB	3.132,23 €	3.790,00 €
13AB71BE603	LT2 NR92 # 92CM CUBCADET	3.462,81 €	4.190,00 €
13A8A1TB603	XT1 OR95 # 95CM CUB	4.785,12 €	5.790,00 €
13AFA1TR603	XT2 QR106 # 106CM KAWA	6.024,79 €	7.290,00 €
13AFA5TR603	XT3 QR106 # 106CM KAWA	8.090,91 €	9.790,00 €
33ABA7ES603	XT2 ES107 # 107CM ELECTRIC	10.322,31 €	12.490,00 €

TRACTORES RECOGIDA

REFERENCIA	MODELO	SIN IVA	IVA INCLUIDO
13AB77BY603	LT1 NS92 # 92CM CUB	2.884,30 €	3.490,00 €
13AB78BY603	LT2 NS92 # 92CM CUB	3.049,59 €	3.690,00 €
13A8A1TS603	XT1 OS107 # 107CM CUB	4.123,97 €	4.990,00 €

RIDERS

REFERENCIA	MODELO	SIN IVA	IVA INCLUIDO
13B726HD603	LR1 MR76 # 76CM CUB	2.884,30 €	3.490,00 €
13AB21HD603	LR2 NR76 # 76CM CUB	3.297,52 €	3.990,00 €
33BA27JD603	LR2 ES76 # 76CM ELECTRIC	6.851,24 €	8.290,00 €

GIRO CERO PALANCAS SIN ROPS

REFERENCIA	MODELO	SIN IVA	IVA INCLUIDO
34BBA2CS603	XZ5 EL107	10.322,31 €	12.490,00 €
17BAEACS603	XZ5 L107 # 107CM CUB	6.603,31 €	7.990,00 €
17AIEACL603	XZ5 L127 # 127CM KAWI	7.429,75 €	8.990,00 €
17AIEAC3603	XZ5 L137 # 137CM KAWI	8.669,42 €	10.490,00 €

GIRO CERO VOLANTE SIN ROPS

REFERENCIA	MODELO	SIN IVA	IVA INCLUIDO
17AAGBYE603	XZ6 S107 # 107CM CUB	7.016,53 €	8.490,00 €
17AIGBYN603	XZ6 S117 # 117CM KAWI	7.429,75 €	8.990,00 €
17AIGGY2603	XZ6 S127 # 127CM KAWI	8.669,42 €	10.490,00 €

GIRO CERO PALANCAS CON ROPS

REFERENCIA	MODELO	SIN IVA	IVA INCLUIDO
47AIAAA6603	XZ7 L122 # 122CM # KAWA	10.983,47 €	13.290,00 €
47ATAHA8603	XZ7 L152I # 152CM # KOHLER EFI	14.041,32 €	16.990,00 €

GIRO CERO VOLANTE CON ROPS

REFERENCIA	MODELO	SIN IVA	IVA INCLUIDO
47AICAB6603	XZ8 S122 # 122CM # KAWA	12.388,43 €	14.990,00 €
47ATCAB7603	XZ8 S137I # 137CM # KAWA	14.289,26 €	17.290,00 €

GIRO CERO S.PRO CON VOLANTE

REFERENCIA	MODELO	SIN IVA	IVA INCLUIDO
53BIHJUV603	Z5 152 # 152CM KAWA	22.305,79 €	26.990,00 €
53BIHKUY603	Z7 183 # 183CM KAWA	27.264,46 €	32.990,00 €
53ALHMUY603	Z9 183ID # 183CM KOHLER EFI	35.528,93 €	42.990,00 €

■ Los descuentos aplicados variarán en función del importe del pedido:

- ✓ Opción 1.- Pedidos inferiores a 5.000,00€ - 25% dto. Condiciones de pago habituales (30 días)
- ✓ Opción 2.- Pedidos superiores a 5.000,00€ - 30% dto. Forma de pago 30-60-90 días.
- ✓ Opción 3.- Pedidos superiores a 10.000,00€ - 30+2% dto. Forma de pago 30-60-90-120 días.
- ✓ Opción 4.- Pedidos superiores a 15.000,00€ - 30+4% dto. Forma de pago 30-60-90-120-150 días.
- ✓ Opción 5.- Pedidos superiores a 20.000,00€ - 30+6% dto. Forma de pago 30-60-90-120-150-180 días.

■ Añade a tu pedido de formalización de campaña TRACTORES Y GIRO CEROS y recibirás un +2% dto adicional