



Empresa dedicada desde hace muchos años a la fabricación de biotrituradoras, molidoras, compostadoras y otras aplicaciones especiales, suministrando una amplia gama de modelos para todas las exigencias.

TRITURADORAS de USO PARTICULAR PARA RESTOS DE PODA

BIOTRITURADORAS Y ASTILLADORAS PROFESIONALES de ALIMENTACIÓN HIDRÁULICA

Y otros productos como: FRESADORAS, ASPIRADOR DE HOJAS INDUSTRIAL, AIREADOR, TRITURADOR DE PAJA y VOLTEADOR DE COMPOST

Las trituradoras son máquinas propulsadas por motor de 4 tiempos, eléctrico o toma fuerza tractor que, equipadas con un sistema de cuchillas o martillos, son capaces de triturar restos orgánicos hasta convertirlos en virutas, ideales para su utilización como compost vegetal.

Puedes elegir distintos tipos de corte en función de tus necesidades:

1. Sistema de corte de cuchilla contra cuchilla. Una fija y otra que gira, proporcionando un corte limpio y un excelente triturado para restos de poda.
2. Sistema de corte combinado de cuchillas flotantes y fijas, para triturar y desfibrar, que admite también restos de la huerta.

ELEMENTOS COMUNES

Los modelos de biotrituradoras para jardinería tienen varios elementos comunes que deberíamos resaltar:

1. Todos disponen de sistema de corte por martillos móviles, aquí el nº de martillos varía según modelo
2. Cuchilla o cuchillas en función del modelo
3. Cribas regulables con palanca en la mayoría de modelos
4. Distintas opciones de motorización:

MOTORES ELÉCTRICOS:

Biotrituradoras DOMÉSTICAS con motor eléctrico para que puedas hacer tu propio compost. Aprovecha los desechos de tu jardín. Comodidad y seguridad.

MOTORES A GASOLINA Y DIESEL:

PROFESIONALES DE ALIMENTACIÓN MANUAL:


Biotrituradoras pensadas para jardineros y particulares que requieren potencia y fiabilidad.

PROFESIONALES DE ALIMENTACIÓN HIDRÁULICA:

Biotrituradoras de alimentación hidráulica: máxima eficiencia y productividad.

MÁQUINAS PARA TOMA DE FUERZA TRACTOR

Biotrituradoras con toma de fuerza que encajan perfectamente en cualquier tipo de tractor. Gran capacidad de trabajo.





TRITURADORAS / USO PARTICULAR



Modelo	BIO 50E	BIO 55
Motor	Eléctrico 220 V - 3 HP	Loncin G200F - 6,5 HP
Cuchillas	1 + 1 Contracuchilla	1 + 1 Contracuchilla
Martillos	6 móviles	6 móviles
Ø ramas	Ø 5 cm	Ø 5 cm
Producción aprox.	1/2 m³/h	1/2 m³/h
Tolva superior	29 x 26 cm	29 x 26 cm
Tolva inferior	17 x 7 cm	17 x 7 cm
Transmisión	-	Correa
Peso	67 kg	90 kg
PVP	€ sin IVA 1.362,81 € con IVA 1.649,00	1.528,10 1.849,00

Modelo	BIO 60 E	BIO 60 H
Motor	Eléctrico 220 V - 3 HP	Honda GX160 - 5,5 HP
Cuchillas	1 + 1 Contracuchilla	1 + 1 Contracuchilla
Martillos	12 móviles	12 móviles
Ø ramas tolva lat.	Ø 5 cm	Ø 5 cm
Ø ramas tolva fro.	Ø 2,5 cm	Ø 2,5 cm
Producción aprox.	2/3 m³/h	2/3 m³/h
Tolva superior	32 x 32 cm	32 x 32 cm
Tolva inferior	15 x 9 cm	15 x 9 cm
Peso	79 kg	90 kg
PVP	€ sin IVA 1.652,07 € con IVA 1.999,00	1.776,03 2.149,00



Modelo	BIO 90 T	BIO 90 E	BIO 90 H
Motor	Toma de fuerza tractor	Eléctrico 380 V - 10 HP	Honda GX270 - 9 HP
Cuchillas	2 + 2 Contracuchillas	2 + 2 Contracuchillas	2 + 2 Contracuchillas
Martillos	6 móviles	6 móviles	6 móviles
Ø ramas	Ø 8 cm	Ø 8 cm	Ø 8 cm
Producción aprox.	6/7 m³/h	6/7 m³/h	6/7 m³/h
Tolva superior	40 x 54 cm	40 x 54 cm	40 x 54 cm
Tolva inferior	14 x 14 cm	14 x 14 cm	14 x 14 cm
Peso	125 kg	110 kg	133 kg
PVP	€ sin IVA 2.850,41 € con IVA 3.449,00	2.891,74 3.499,00	2.891,74 3.499,00

Modelo	BIO 100 H
Motor	Honda GX270 - 9 HP
Cuchillas	1 + 1 Contracuchilla
Martillos	28 móviles
Ø ramas tolva lateral	Ø 7-8 cm
Ø ramas tolva frontal	Ø 2,5 cm
Producción aprox.	6/7 m³/h
Tolva superior	35 x 35 cm
Tolva inferior	21 x 21 cm
Embrague	De serie
Peso	143 kg
PVP	€ sin IVA 3.304,96 € con IVA 3.999,00



BIOTRITURADORES PROFESIONALES / ALIMENTACIÓN MANUAL



Modelo	BIO 190 T	BIO 190
Motor	Toma de fuerza tractor 540 RPM 20/30 HP	Loncin G420F - 15 HP
Cuchillas	3 + 2 Contracuchilla	3 + 2 Contracuchilla
Martillos	24 móviles	24 móviles
Ø ramas	Ø 10 cm	Ø 10 cm
Producción aprox.	7/8 m³/h	7/8 m³/h
Tolva superior	47 x 52 cm	47 x 52 cm
Tolva inferior	19 x 26 cm - 7/8 m²/h	19 x 26 cm - 7/8 m²/h
Embrague	No	De serie
Peso	255 kg	340 kg
PVP	€ sin IVA 4.296,69	5.288,43
	€ con IVA 5.199,00	6.399,00

BIOTRITURADORES PROFESIONALES / ALIMENTACIÓN HIDRÁULICA

TRITURADORAS PROFESIONALES que abarcan modelos desde la BIO 230 hasta las CIPPO 25

BIOTRITURADORAS Y ASTILLADORAS PARA CARGA MANUAL CON RODILLO HIDRÁULICO DE ALIMENTACIÓN.

El aprovechamiento de los restos de poda ha aumentado la demanda de equipos apropiados para el desmenuzado del material leñoso.

Ahorrarás tiempo y dinero con la gama profesional, pensadas para jardineros que trabajan en distintos jardines y requieren potencia y gran rendimiento de trabajo.

Con esta opción de alimentación hidráulica para el reciclaje de los desechos vegetales aumentarás la productividad de tu jornada.



PARA TOMA DE FUERZA


Si ya tienes tractor y acostumbras a llevar el material a un recolector especial, una biotrituradora con toma de fuerza es una opción económica e inteligente. Su capacidad de trabajo no te dejará indiferente.

Nuestras biotrituradoras con toma de fuerza están diseñadas para que encajen perfectamente en cualquier tipo de tractor, sólo deberás tener en cuenta el peso y la potencia del mismo.



ACCESORIOS

Además todos los modelos cuentan con ruedas y asa o sistema de agarre para poder moverlas fácilmente ofrece una amplia gama de accesorios y kits adaptables a tu máquina para que le puedas sacar el máximo partido y rendimiento.



CONTROL ELECTRÓNICO NO STRESS



REMOLQUE HOMOLOGADO 80 KM/H
CON FRENO



KIT TRACCIÓN




CRIBA



BIOTRITURADORES PROFESIONALES / ALIMENTACIÓN HIDRÁULICA




Modelo	BIO 230 T	BIO 230 GASOLINA
Motor	Toma fuerza tractor 540 RPM - 20/30 HP	Loncin LC2P80 (DUS) 25 HP
Cuchillas	3 + 2 Contracuchilla	3 + 2 Contracuchilla
Martillos	24 móviles	24 móviles
Ø ramas	Ø 10-12 cm	Ø 10-12 cm
Producción aprox.	8/10 m³/h	8/10 m³/h
Tolva superior	90 x 65 cm	90 x 65 cm
Tolva inferior	17 x 35 cm 8/10 m³/h	17 x 35 cm 8/10 m³/h
Embrague	De serie	De serie
Alimentación	Hidráulica	Hidráulica
Peso	400 kg	455 kg
PVP	€ sin IVA 6.610,74 € con IVA 7.999,00	8.759,50 10.599,00
PVP	€ sin IVA 8.262,81 €	10.411,57
No Stress de serie	€ con IVA 9.998,00 €	12.598,00



Accesorios		Remolque homologado	Kit tracción	No Stress	Criba	Kit orugas
PVP	€ sin IVA	1.652,07	3.635,54	1.652,07	453,72	7.850,41
	€ con IVA	1.999,00	4.399,00	1.999,00	549,00	9.499,00



Modelo	CIPPO 15T	CIPPO 15 GASOLINA	CIPPO 15 DIÉSEL
Motor	Toma fuerza tractor 540 RPM - 40/50 HP	Loncin LC2P80 (DUS) 25 HP	Lombardini KDW1003 25 HP
Cuchillas	2 + 1 Contacuchilla	2 + 1 Contacuchilla	2 + 1 Contacuchilla
Ø ramas	Ø 15 cm	Ø 15 cm	Ø 15 cm
Producción aprox.	10 m³/h	10 m³/h	10 m³/h
Embrague	De serie	De serie	De serie
Alimentación	Hidráulica con 2 rodillos	Hidráulica con 2 rodillos	Hidráulica con 2 rodillos
Descarga	Giratoria, 2,40 m. altura	Giratoria, 2,40 m. altura	Giratoria, 2,40 m. altura
Peso	450 kg	530 kg	590 kg
PVP	€ sin IVA 12.809,09 € con IVA 15.499,00	14.048,76 16.999,00	19.833,88 23.999,00



Accesorios		Remolque homologado 80 km/h	No Stress
PVP	€ sin IVA	3.139,67	1.652,07
	€ con IVA	3.799,00	1.999,00

BIOTRITURADORES PROFESIONALES / ALIMENTACIÓN HIDRÁULICA



Modelo	CP-210	
Motor	Kohler ECH 980 Gasolina 38 HP	
Cuchillas	2 + 1 Contracuchilla	
Ø ramas	Ø 21 cm	
Producción aprox.	13 m³/h	
Embrague	De serie	
Alimentación	Hidráulica con 2 rodillos	
Descarga	Giratoria, 2,20 m. altura	
Peso	740 kg	
PVP	€ sin IVA	28.511,57 €
	€ con IVA	34.499,00 €

CARACTERÍSTICAS
Regulación velocidad
Engrase centralizado
Remolque homologado 80 km/h
No Stress

BIOTRITURADORES PROFESIONALES / MARTILLOS



BIO 300

Consultar precio y disponibilidad



BIO 600

Consultar precio y disponibilidad

BIOTRITURADORES DE ZONAS VERDES / PROFESIONALES



Modelo	CIPPO 25T		CIPPO 25T DIÉSEL	
Motor	Toma fuerza tractor - 540RPM 60/80HP		Diesel Iveco AIFO F32 75 HP	
Cuchillas	3 + 1 Contracuchilla		3 + 1 Contracuchilla	
Ø ramas	Ø 25 cm		Ø 25 cm	
Producción aprox.	16 m³/h		16 m³/h	
Embrague	De serie		De serie	
Alimentación	Hidráulica con 2 rodillos		Hidráulica con 2 rodillos	
Descarga	Giratoria, 2,40 m. altura		Giratoria, 2,40 m. altura	
Peso	950 kg		1.500 kg	
Características	Sistema NO-STRESS de serie		Sistema NO-STRESS de serie	
PVP	€ sin IVA	20.660,33	42.974,38	
	€ con IVA	24.999,00	51.999,00	

Accesorios			
		Remolque homologado 80 km/h	
PVP	€ sin IVA	5.247,11	
	€ con IVA	6.349,00	





ASPIRADOR DE HOJAS INDUSTRIAL



Modelo		JUMBO	
Motor		Honda GX390 12HP	Vanguard B&S 18HP
Aspas		4	
Ø tubo aspiración		Ø 20 cm	
Producción aprox.		12 m³/h	
PVP	€ sin IVA	4.131,40	4.957,85
	€ con IVA	4.999,00	5.999,00

OTROS MODELOS



FRESADORA / DESTOCONADOR

Consultar precio y disponibilidad



AIREADOR

Consultar precio y disponibilidad



VOLTEADOR DE COMPOST

Consultar precio y disponibilidad



TRITURADOR DE PAJA

Consultar precio y disponibilidad



GAMA DE TRITURADORAS MAXI

Consultar precio y disponibilidad

